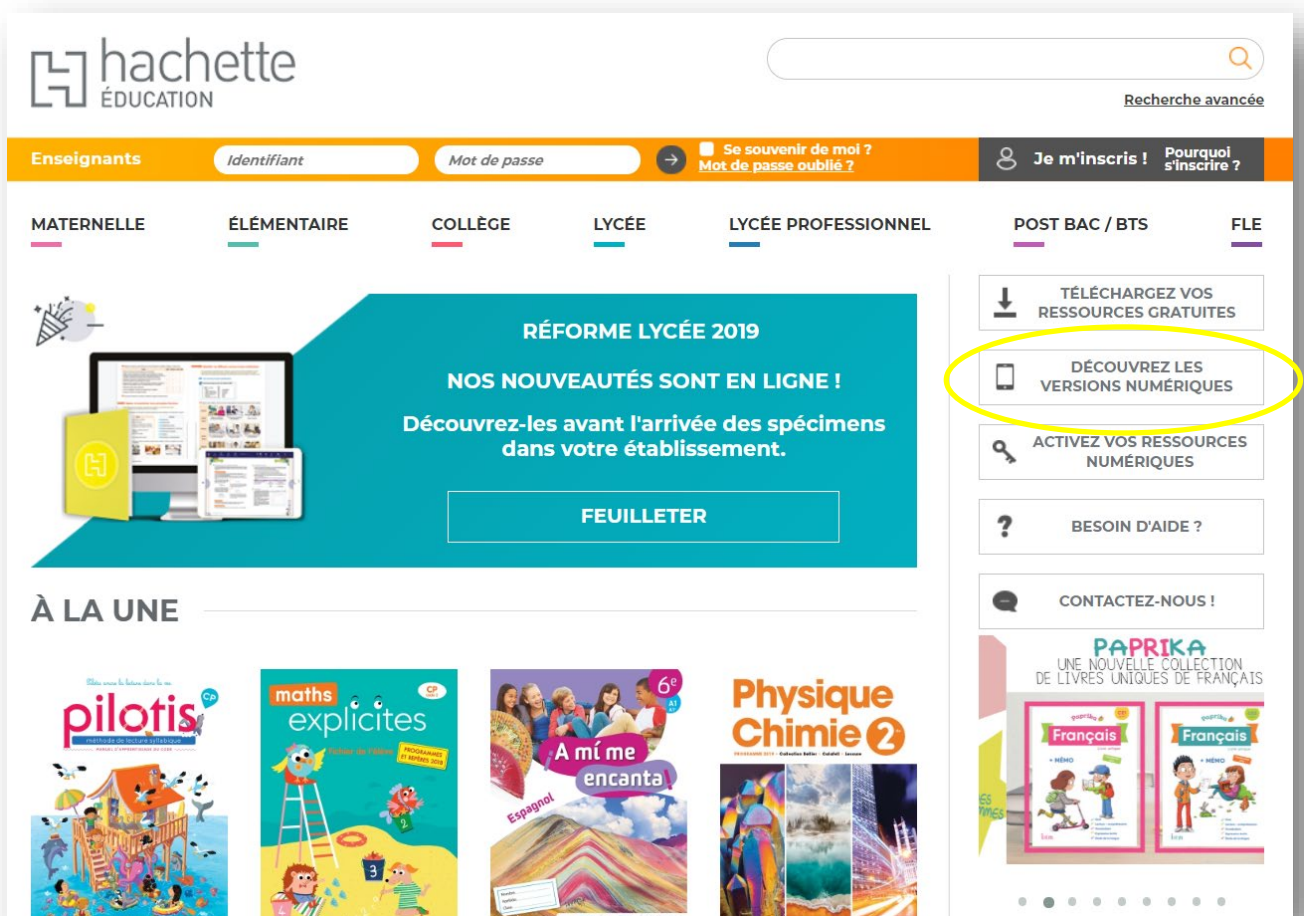


**Vous souhaitez vous renseigner sur le fonctionnement et le contenu des manuels numériques ?**



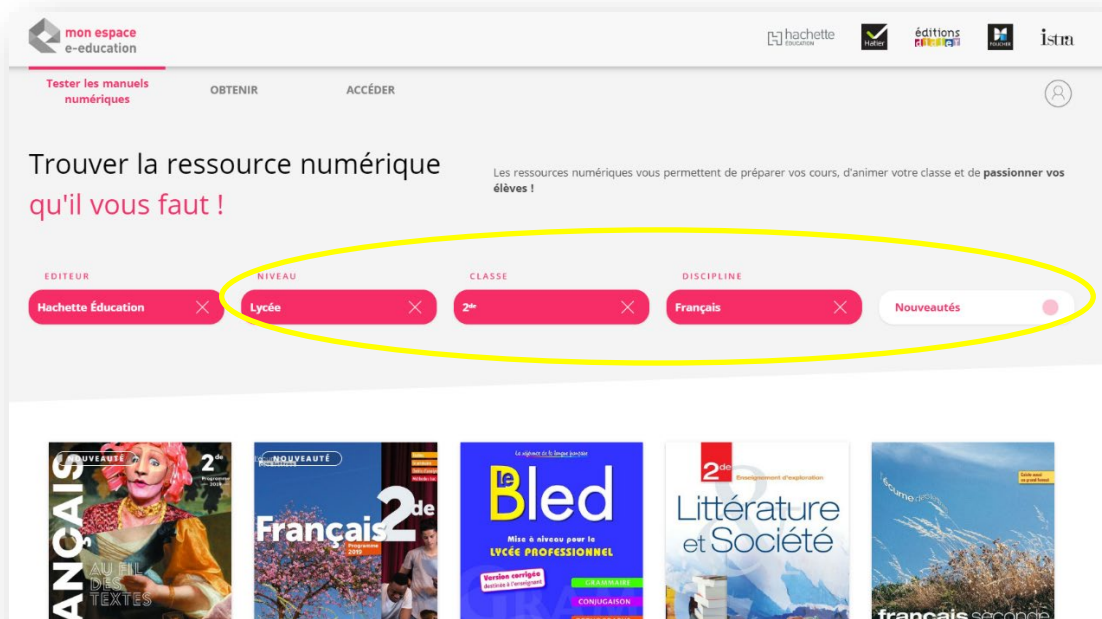
**Testez gratuitement tous les manuels !**

- Rendez-vous sur notre site : [www.enseignants.hachette-education.com](http://www.enseignants.hachette-education.com)
- Cliquez sur « [Découvrez les versions numériques](#) »

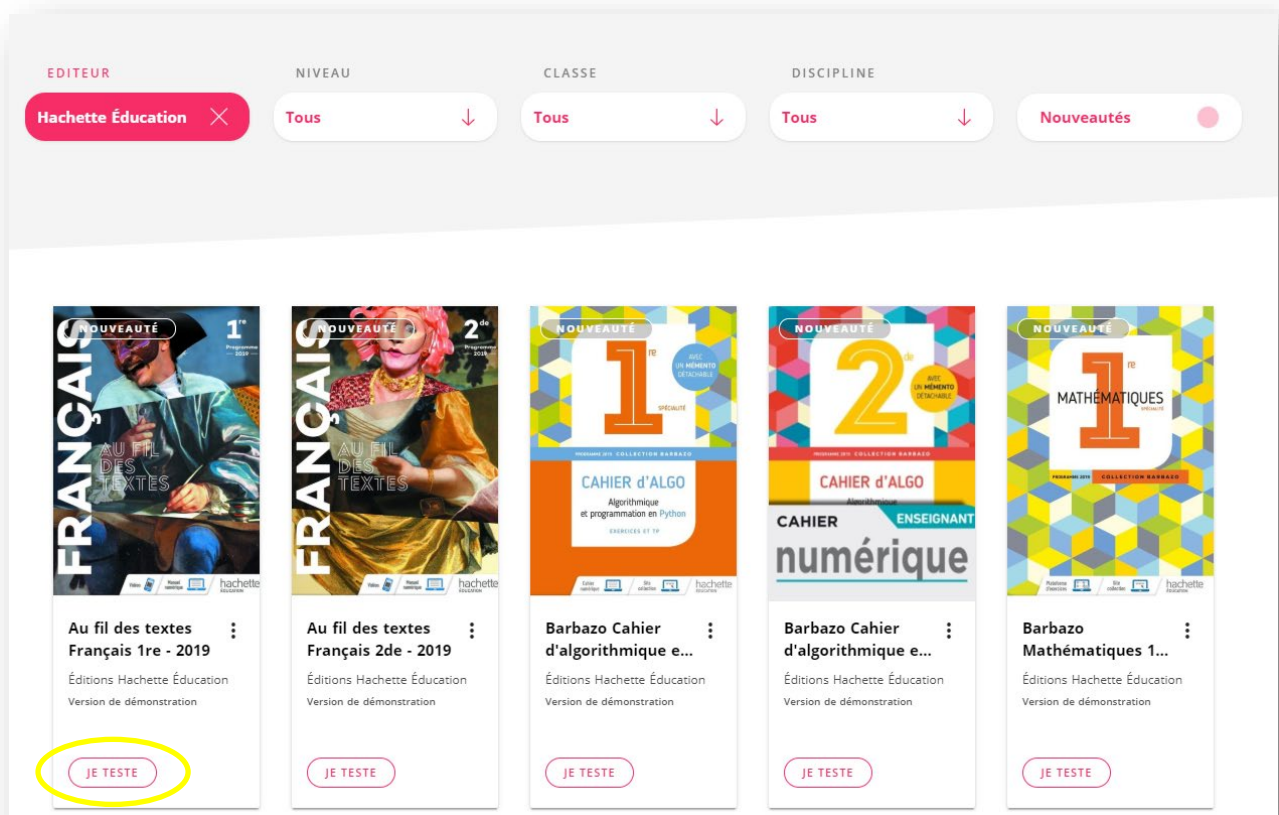


The screenshot shows the Hachette Education website interface. At the top left is the Hachette Education logo. To the right is a search bar with a magnifying glass icon and the text "Recherche avancée". Below the search bar is a navigation bar with the following options: "Enseignants", "Identifiant", "Mot de passe", "Se souvenir de moi ? Mot de passe oublié ?", "Je m'inscris ! Pourquoi s'inscrire ?". Below this is a horizontal menu with categories: "MATERNELLE", "ÉLÉMENTAIRE", "COLLÈGE", "LYCÉE", "LYCÉE PROFESSIONNEL", "POST BAC / BTS", and "FLE". The main content area features a large teal banner for "RÉFORME LYCÉE 2019" with the text "NOS NOUVEAUTÉS SONT EN LIGNE ! Découvrez-les avant l'arrivée des spécimens dans votre établissement." and a "FEUILLETER" button. To the right of the banner is a vertical sidebar with several buttons: "TÉLÉCHARGEZ VOS RESSOURCES GRATUITES", "DÉCOUVREZ LES VERSIONS NUMÉRIQUES" (highlighted with a yellow circle), "ACTIVEZ VOS RESSOURCES NUMÉRIQUES", "BESOIN D'AIDE ?", and "CONTACTEZ-NOUS !". Below the banner is a section titled "À LA UNE" featuring several book covers: "pilotis", "maths explicites", "A mí me encanta" (Español), "Physique Chimie 2", and "PAPRIKA" (UNE NOUVELLE COLLECTION DE LIVRES UNIQUES DE FRANÇAIS).

- Vous pourrez alors, accéder aux manuels que vous souhaitez tester en utilisant les filtres de « Niveau », « Classe » ou encore « Discipline ».



- Cliquez sur « Je teste » en dessous de chaque manuel.



- Accédez à la fenêtre de visualisation.

Vous avez des questions ?

Les tutos vidéo et les autres modes d'emploi sont là :

<https://www.enseignants.hachette-education.com/pages/a-propos/faq.php>

L'aide en ligne est ici : <http://supportkne2.fr/aide-en-ligne-kne>

Et pour nous contacter par mail voilà l'adresse : [info@kiosque-edu.com](mailto:info@kiosque-edu.com)