

Vous avez créé votre compte et reçu une clé d'activation ?

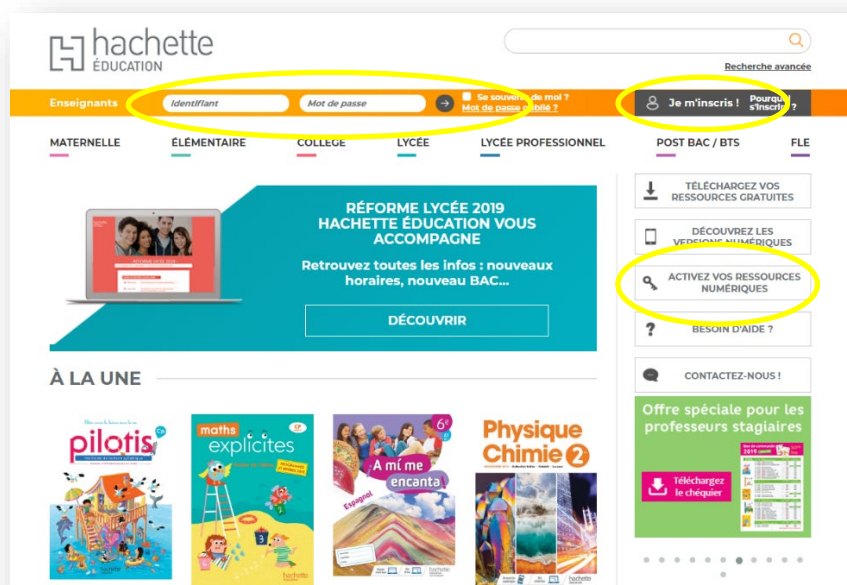


Activez et gérez vos licences dans Mon Espace e-éducation

Comment activer mes licences ?

1 Connectez-vous au site Hachette Éducation

- Rendez-vous sur notre site : www.enseignants.hachette-education.com. Connectez-vous avec les identifiants de votre compte unique multiéditeurs. Si vous n'avez pas encore de compte unique inscrivez-vous en cliquant sur « **Je m'inscris** ». ¹
- Cliquez ensuite sur « **Activer vos ressources numériques** ».



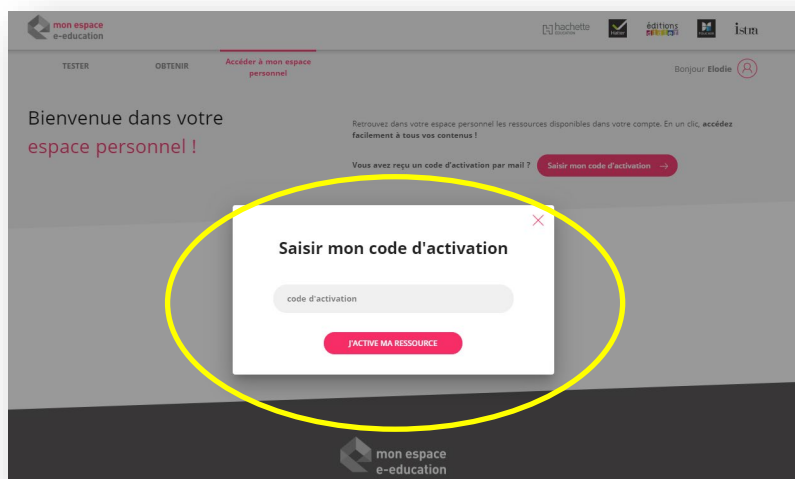
¹ Pour savoir comment faire, vous pouvez consulter notre mode d'emploi #1 sur la création de compte.

2 Saisir votre code d'activation

- Une fois dans votre espace personnel de la plateforme « Mon espace e-éducation », il vous suffit de cliquer sur le bouton « Saisir mon code d'activation ».



- Une fenêtre s'ouvre dans laquelle vous pouvez saisir votre code d'activation fourni par votre gestionnaire d'établissement puis cliquer sur « J'active ma ressource ».

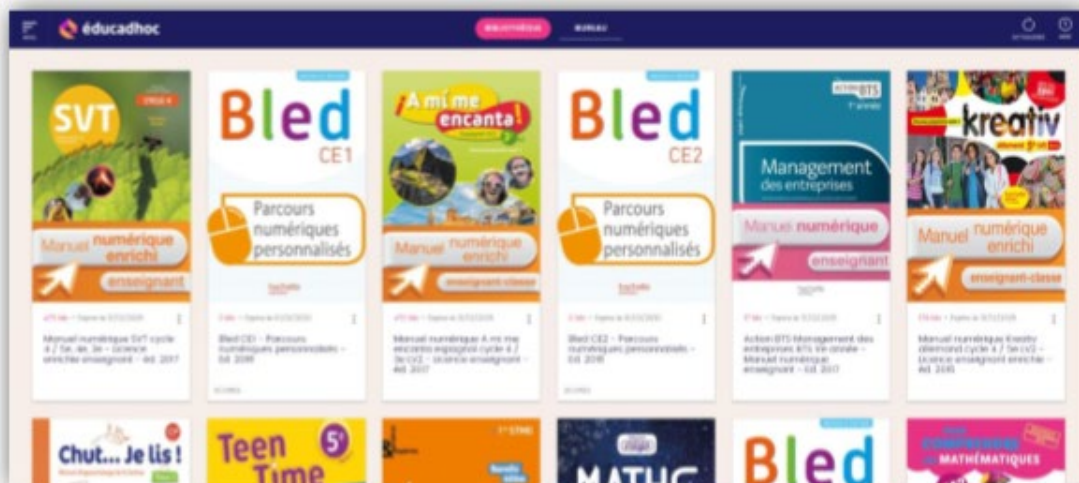


- Votre manuel s'affiche alors dans votre espace personnel. Vous pouvez cliquer dessus pour l'importer dans l'application éducadhoc.

3

Accédez à éducadhoc pour lire le manuel

- Une fois dans educadhoc.hachette-livre.fr, vous avez accès à toutes vos ressources numériques :



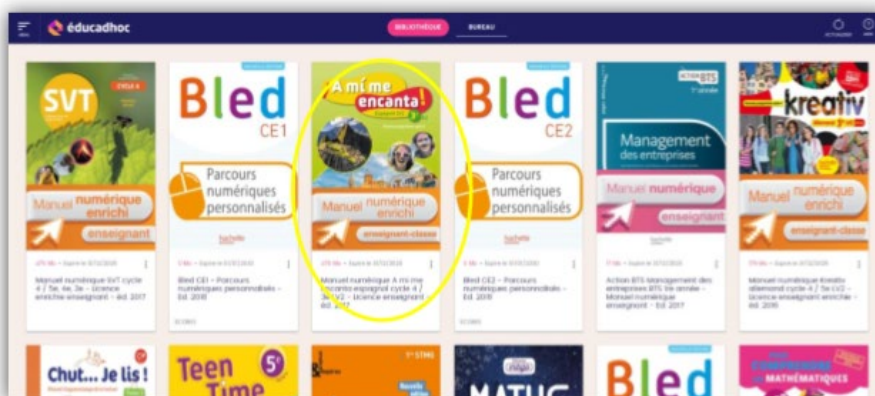
Comment télécharger le manuel numérique sur mon matériel ?

NB : avant d'installer l'application, vous pouvez vous renseigner sur les configurations minimales sur les stores ou sur : <https://educadhoc.fr/distribution/>

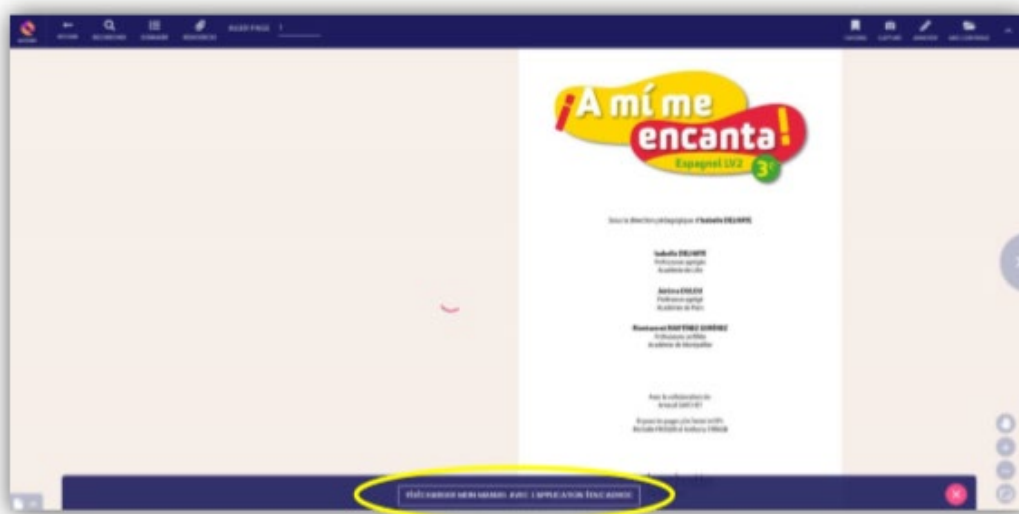
5

Téléchargez l'application éducadhoc

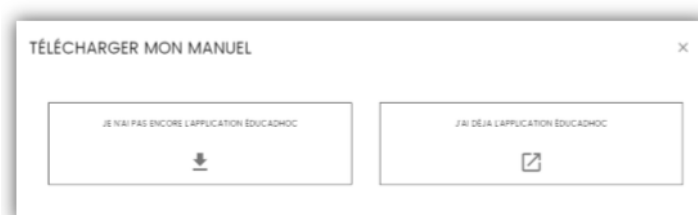
- Pour télécharger l'application sur tous vos appareils, entrez dans une ressource en cliquant sur la couverture :



- Cliquez ensuite sur le bouton en bas de l'écran « **Télécharger mon manuel avec l'application éducadhoc** » :



- Choisissez si vous avez déjà la dernière version de l'application ou non (la dernière version est la version 6, mise en ligne le 1^{er} septembre 2019) :



- Si vous avez déjà l'application, celle-ci va s'ouvrir et vous accédez donc à votre bibliothèque depuis l'application.

Vous avez des questions ?

Les tutos vidéo et les autres modes d'emploi sont là :

<https://www.enseignants.hachette-education.com/pages/a-propos/faq.php>

L'aide en ligne est ici : <http://supportkne2.fr/aide-en-ligne-kne>

Et pour nous contacter par mail voilà l'adresse : info@kiosque-edu.com