



**éducadhoc**

Votre espace numérique éducatif

Procédure de mise à jour de l'application  
**éducadhoc V5 version PC**

*Préambule : cette procédure s'adresse aux enseignants ayant téléchargé sur leur PC l'application **éducadhoc***

La version 5 de l'application éducadhoc est disponible !

Elle corrige quelques fonctionnalités défectueuses et adopte une nouvelle ergonomie, plus claire et plus intuitive.

Comment savoir si vous avez une version antérieure à la version 5 ?

les versions 1 à 4 disposent de ce logo :



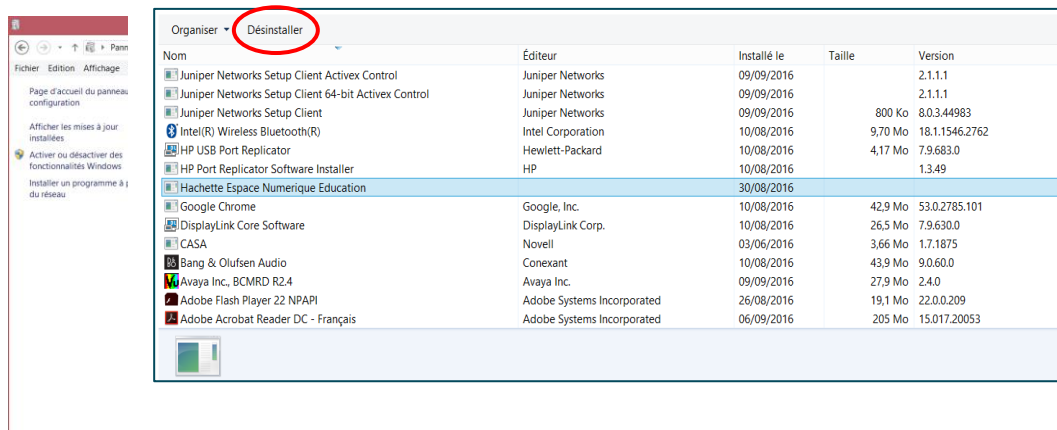
la version 5 dispose de ce logo :



Si vous disposez de la version 4 (ou antérieure), mettez maintenant à jour l'application en suivant le mode d'emploi suivant...

## 1. Désinstallation de l'application précédente

Ouvrez le *Panneau de configuration* en passant par le menu « **Démarrer** ». Cliquez sur « Programmes » puis sur « Programmes et fonctionnalités ». Vous arrivez sur la fenêtre « Désinstaller ou modifier un programme ».



Sélectionnez dans la liste le programme « **Hachette Espace Numérique Éducation** » ou « **Éducadhoc** » selon la version que vous aviez précédemment, puis cliquez sur « Désinstaller ».

Une fois le programme désinstallé, cliquez sur « Fermer ».

## 2. Installation de l'application éducadhoc (uniquement version PC)

Rendez-vous sur le **Portail Numérique Éducation** à l'adresse suivante :

<http://pne.kiosque-edu.com>

Identifiez-vous avec votre compte unique puis cliquez sur le bouton « **PC** » de l'une de vos ressources récentes, utilisant **éducadhoc**.

**Manuel numérique Fleurs d'encre français cycle 3 / 6e - Licence enrichie enseignant - éd. 2016**

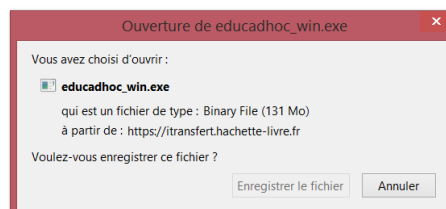
Éditeur : Hachette Éducation  
Date d'expiration : 01-08-2022  
Code ISBN : 9782012009301  
Clé d'activation : AA8UTM34NF199BC1D7FLPCU6

Accéder à la ressource :

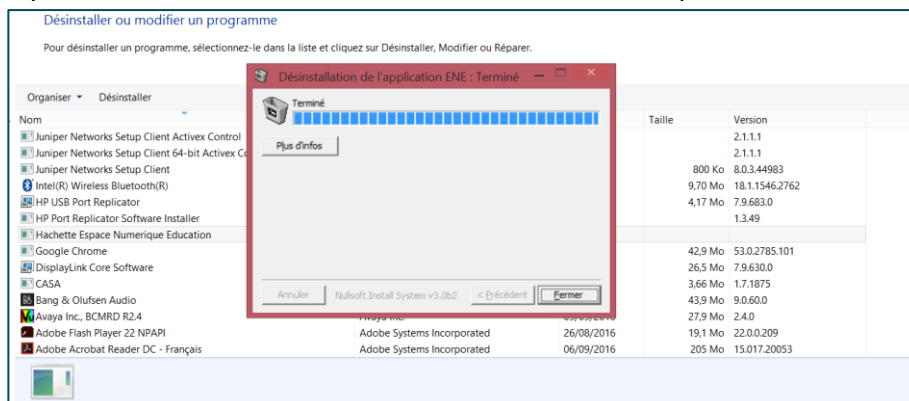
En téléchargement sur ordinateur      En téléchargement sur tablette

En ligne    **PC**    MAC    Android    Ipad    Windows    Supprimer l'ouvrage

Une boîte de dialogue s'ouvre : enregistrez le fichier d'installation de l'application **éducadhoc** à l'emplacement de votre choix.




Double-cliquez sur le fichier d'installation que vous avez enregistré, puis suivez les instructions qui s'affichent à l'écran. À la fin de l'installation, cliquez sur « **Fermer** ».



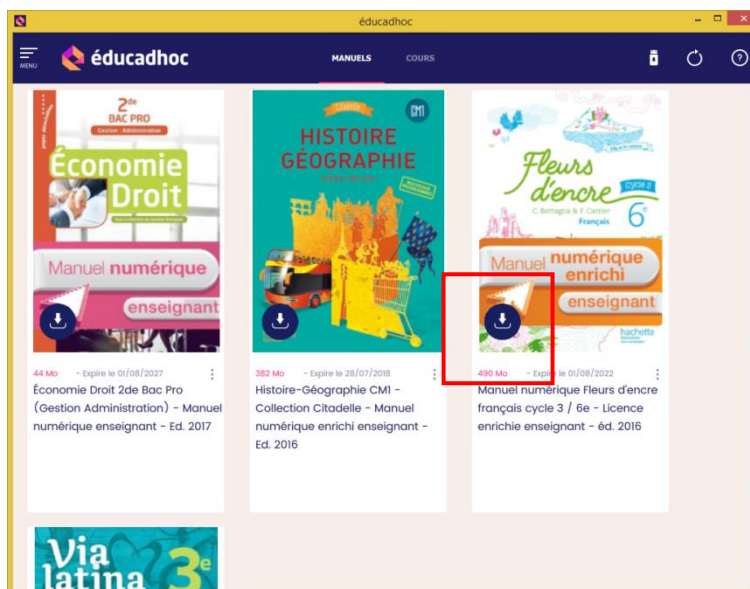
Vous pouvez désormais accéder à l'application en passant par le raccourci présent sur votre bureau.



Connectez-vous avec les identifiants de votre compte unique. Vous récupèrerez alors automatiquement les manuels qui étaient présents dans la version précédente de votre application.



Il ne vous reste plus qu'à télécharger vos ressources numériques en cliquant sur l'icône prévue à cet effet :



*Veillez noter que les personnalisations (annotations ou créations de séquences) faites dans la version précédente ne pourront pas être récupérées dans la nouvelle version installée).*